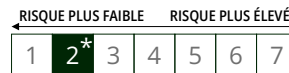


# CARMIGNAC CREDIT 2029 A EUR ACC

FCP DE DROIT FRANÇAIS



Durée minimum  
de placement  
recommandée :



FR001400KAV4

Reporting mensuel - 28/03/2024

## OBJECTIF D'INVESTISSEMENT

Carmignac Credit 2029 est un Fonds obligataire à échéance, mettant en oeuvre une stratégie de portage sur les marchés du crédit. Grâce à une sélection rigoureuse des émetteurs, un objectif de performance cible et une date de maturité préétablie\*\*, Carmignac Credit 2029 offre aux investisseurs de la visibilité sur leur placement et une diversification des risques auxquels ils s'exposent. Le Fonds a un objectif de performance annualisée cible entre sa date de création, le 20 octobre 2023, et sa date d'échéance, le 28 février 2029, tel que défini dans le prospectus pour chaque catégorie de parts. L'objectif du Fonds ne constitue en aucun cas une promesse de rendement ou de performance du Fonds, la performance n'est pas garantie.

## PERFORMANCES

Les performances passées ne préjugent pas des performances futures. Elles sont nettes de frais (hors éventuels frais d'entrée appliqués par le distributeur).

### EVOLUTION DU FONDS DEPUIS SA CRÉATION (%) (Base 100 - Net de frais)

*En raison de la réglementation, nous ne pouvons publier les performances du fonds sur une période inférieure à un an.*

### PERFORMANCES CUMULÉES ET ANNUALISÉES (au 28/03/2024 - Net de frais)

*En raison de la réglementation, nous ne pouvons publier les performances du fonds sur une période inférieure à un an.*


### PERFORMANCES ANNUELLES (%) (Net de frais)

*En raison de la réglementation, nous ne pouvons publier les performances du fonds sur une période inférieure à un an.*

### STATISTIQUES (%)

### CONTRIBUTION À LA PERFORMANCE

*En raison de la réglementation, nous ne pouvons publier les performances du fonds sur une période inférieure à un an.*



P. Verlé

A. Deneuveille

F. Viros

## CHIFFRES CLÉS

Sensibilité taux	3.0
Yield to Maturity (EUR) <sup>(1)</sup>	6.2%
Notation moyenne	BBB-
Yield to Worst (EUR) <sup>(1)</sup>	5.9%
Nombre d'émetteurs obligations	152
Nombre d'obligations	184

## FONDS

**Classification SFDR :** Article 8  
**Domicile :** France  
**Type de fonds :** UCITS  
**Forme juridique :** FCP  
**Fin de l'exercice fiscal :** 31/12  
**Souscription/Rachat :** Jour ouvrable  
**Heure limite de passation d'ordres :** avant 13:00 heures (CET/CEST)  
**Date de lancement du Fonds :** 20/10/2023  
**Actifs sous gestion du Fonds :** 141M€ / 152M\$ <sup>(2)</sup>  
**Devise du Fonds :** EUR

## PART

**Affectation des résultats :** Capitalisation  
**Date de la 1ère VL :** 20/10/2023  
**Devise de cotation :** EUR  
**Encours de la part :** 86M€  
**VL :** 107.08€

## GÉRANT(S) DU FONDS

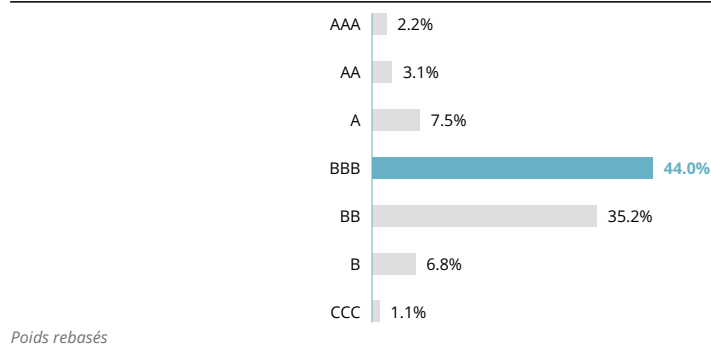
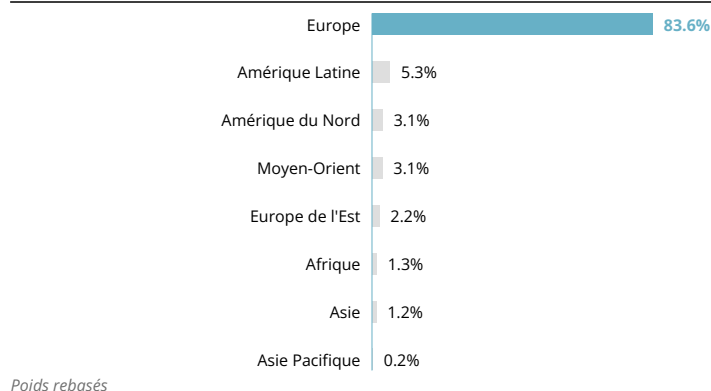
Pierre Verlé depuis le 20/10/2023  
Alexandre Deneuveille depuis le 20/10/2023  
Florian Viros depuis le 20/10/2023

## AUTRES CARACTERISTIQUES ESG


Minimum % d'alignement à la Taxonomie ..... 0%  
Minimum % d'investissements durables ..... 0%  
Principales Incidences Négatives (PAI) ..... Oui

**ALLOCATION D'ACTIFS**

<b>Obligations</b>	<b>105.2%</b>
<b>Emprunts privés pays développés</b>	<b>56.0%</b>
Consommation Discrétionnaire	6.0%
Biens de Consommation de Base	1.4%
Energie	5.8%
Finance	35.4%
Santé	0.1%
Industrie	2.2%
Technologies de l'Information	0.5%
Matériaux	0.6%
Immobilier	1.6%
Communication	1.0%
Services aux Collectivités	1.3%
<b>Emprunts privés pays émergents</b>	<b>13.9%</b>
Consommation Discrétionnaire	1.6%
Biens de Consommation de Base	0.8%
Energie	1.0%
Finance	6.6%
Santé	0.5%
Industrie	1.8%
Matériaux	0.7%
Immobilier	0.4%
Services aux Collectivités	0.4%
<b>Collateralized Loan Obligation (CLO)</b>	<b>35.4%</b>
<b>Liquidités, emplois de trésorerie et opérations sur dérivés</b>	<b>-5.2%</b>

**RÉPARTITION PAR NOTATION**

**RÉPARTITION GÉOGRAPHIQUE**

**PRINCIPALES POSITIONS - OBLIGATIONS**

Nom	Pays	Notation	%
EUROBANK 28/11/2028	Grèce	BB+	2.4%
ESIC SUKUK 5.83% 14/02/2029	Emirats Arabes Unis	BBB-	2.0%
NOVO BANCO 08/03/2027	Portugal	BBB-	1.9%
POSTE ITALIANE 24/03/2029	Italie	BB	1.8%
CREDITO EMILIANO 26/03/2029	Italie	BBB	1.7%
BP CAPITAL MARKETS 22/03/2029	Royaume-Uni	A-	1.6%
GOLDSTORY SAS 6.75% 01/02/2026	France	B	1.5%
BIRKENSTOCK FINANCING 5.25% 20/05/2024	Allemagne	BB	1.4%
SPAREBANK 1 SR-BANK 3.62% 12/03/2029	Norvège	AA-	1.4%
BORR IHC LTD / BORR FINANCE 10.38% 15/11/2026	Mexique	B	1.3%
<b>Total</b>			<b>17.0%</b>

**RÉPARTITION PAR TYPE D'EMPRUNTS - POCHE TAUX**


## DONNÉES ESG DU FONDS

Les éléments contraignants de la stratégie d'investissement utilisés pour sélectionner les investissements, et permettre d'atteindre chacune des caractéristiques environnementales ou sociales promues par ce produit financier, sont :

- L'univers d'investissement en obligations d'entreprise est activement réduit de 20% au minimum;
- Les instruments de titrisation notés « D » et « E » dans l'outil ESG propriétaire START sont exclus de l'univers investissable du fonds;
- L'analyse ESG est appliquée à au moins 90% des titres.

### COUVERTURE ESG DU FONDS

Nombre d'émetteurs dans le portefeuille	110
Nombre d'émetteurs notés	101
Taux de couverture	91.8%

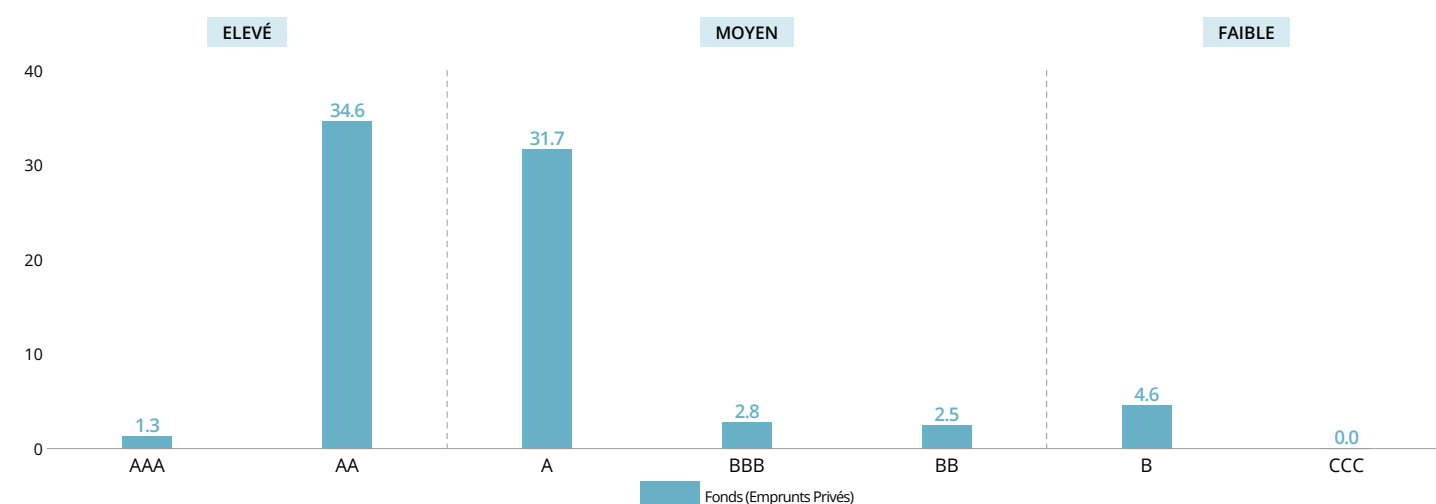
Source: Carmignac

### NOTE ESG

Carmignac Credit 2029 A EUR Acc	A
---------------------------------	---

Source: MSCI ESG

### NOTE ESG MSCI DU FONDS



Source : Note ESG MSCI. La catégorie Leader représente les entreprises notées AAA et AA par MSCI. La catégorie Average représente les entreprises notées A, BBB, et BB par MSCI. La catégorie Laggard représente les entreprises notées B et CCC par MSCI. Couverture ESG du fonds : 78.2%

### TOP 5 DES NOTES ESG DU FONDS

Nom	Pondération	Note ESG
IBERDROLA FINANZAS SAU	0.2%	AAA
APA INFRASTRUCTURE LTD	0.2%	AAA
ENEL FINANCE INTERNATIONAL NV	0.1%	AAA
BAWAG GROUP AG	0.1%	AAA
UBS GROUP AG	1.1%	AA

Source: MSCI ESG

## GLOSSAIRE

**Approche bottom-up** : Investissement bottom-up : Investissement reposant sur l'analyse d'entreprises, où l'histoire, la gestion et le potentiel des entreprises en question sont considérés comme plus importants que les tendances générales du marché ou du secteur (contrairement à l'investissement top-down).

**Classification SFDR** : Le Sustainable Finance Disclosure Regulation (SFDR), est un règlement européen qui demande aux gestionnaires d'actifs de classer leurs fonds parmi notamment ceux dits : « Article 8 » qui promeuvent les caractéristiques environnementales et sociales, ou « Article 9 » qui font de l'investissement durable avec des objectifs mesurables ou encore « Article 6 » qui ne promeuvent pas de caractéristiques environnementales ou sociales et qui n'ont pas d'objectif durable. Pour plus d'informations, visitez <https://eur-lex.europa.eu/eli/reg/2019/2088/oj>

**Cycle de crédit** : Le cycle de crédit illustre les différentes phases d'accès au crédit pour les emprunteurs. Il alterne périodes de facilité d'accès aux fonds grâce notamment à des taux d'intérêts faibles, et périodes de contraction où les règles de prêt sont plus strictes et les taux d'intérêts plus élevés.

**FCP** : Fonds Commun de Placement.

**Gestion Active** : Approche de la gestion d'investissement par laquelle un gérant entend faire mieux que le marché en s'appuyant sur des recherches, des analyses et sa propre opinion. Voir également Gestion Passive.

**High Yield** : Il s'agit d'une obligation ou crédit avec une notation inférieure à la catégorie « Investment grade », du fait de son risque de défaut plus élevé. Le taux de rendement de ces titres est généralement plus élevé.

**Investment grade** : Il s'agit d'une obligation ou crédit avec une notation de AAA à BBB- attribuée par les agences de notations, indiquant un risque de défaut généralement relativement faible.

**Non benchmarké** : Construction d'un portefeuille qui résulte de l'approche de son gérant et de son analyse du marché, indépendamment d'un éventuel indice de référence.

**Rating** : Le rating est la notation financière permettant de mesurer la qualité de la signature de l'emprunteur (émetteur de l'obligation).

**Sensibilité** : La sensibilité d'une obligation mesure le risque induit par une variation donnée du taux d'intérêt. Une sensibilité taux de +2 signifie que pour une hausse instantanée de 1% des taux, la valeur du portefeuille baisserait de 2%.

**UCITS (OPCVM)** : Mis pour Organisme de Placement Collectif en Valeurs Mobilières. Les fonds OPCVM sont des fonds agréés dont la commercialisation est autorisée dans un pays de l'UE. Le règlement OPCVM III autorise les fonds à investir dans un éventail plus large d'instruments financiers, notamment les instruments financiers dérivés.

**Volatilité** : Amplitude de variation du prix/de la cotation d'un titre, d'un marché ou d'un indice qui permet de mesurer l'importance du risque sur une période donnée.

**Yield to Maturity (EUR)** : Il s'agit du taux de rendement actuariel en Euro (incluant le coût de couverture des devises d'investissements et avant frais de gestion) calculé sur une hypothèse de remboursement à maturité des obligations constituant le portefeuille.

**Yield to Worst (EUR)** : Il s'agit du plus faible taux de rendement actuariel en Euro (incluant le coût de couverture des devises d'investissements et avant frais de gestion) calculé sur l'ensemble des hypothèses de remboursement des obligations constituant le portefeuille.

## CARACTÉRISTIQUES

Parts	Date de la 1ère VL	Code Bloomberg	ISIN	Frais de gestion	Coûts d'entrée <sup>(1)</sup>	Coûts de sortie <sup>(2)</sup>	Frais de gestion et autres frais administratifs et d'exploitation <sup>(3)</sup>	Coûts de transaction <sup>(4)</sup>	Commissions liées aux résultats <sup>(5)</sup>	Minimum de souscription initiale <sup>(6)</sup>	Performance sur un an (%)				
											28.03.23-28.03.24	28.03.22-28.03.23	26.03.21-28.03.22	27.03.20-26.03.21	28.03.19-27.03.20
A EUR Acc	20/10/2023	CARCAEA FP	FR001400KAV4	Max. 1%	Max. 1%	—	1.14%	0.4%	20%	—	—	—	—	—	
À EUR Ydis	20/10/2023	CARCRAE FP	FR001400KAW2	Max. 1%	Max. 1%	—	1.14%	0.4%	20%	—	—	—	—	—	
F EUR Acc	20/10/2023	CARMCFE FP	FR001400KAX0	Max. 0.5%	—	—	0.64%	0.4%	20%	—	—	—	—	—	
F EUR Ydis	20/10/2023	CARCRFE FP	FR001400KAY8	Max. 0.5%	—	—	0.64%	0.4%	20%	—	—	—	—	—	

(1) du montant que vous payez au moment de votre investissement. Il s'agit du maximum que vous serez amené à payer. Carmignac Gestion ne facture pas de frais d'entrée. La personne en charge de la vente du produit vous informera des frais réels.

(2) Nous ne facturons pas de frais de sortie pour ce produit.

(3) de la valeur de votre investissement par an. Cette estimation se base sur les coûts réels au cours de l'année dernière.

(4) de la valeur de votre investissement par an. Il s'agit d'une estimation des coûts encourus lorsque nous achetons et vendons les investissements sous-jacents au produit. Le montant réel varie en fonction de la quantité que nous achetons et vendons.

(5) max. de la surperformance dès lors que la performance depuis le début de l'exercice est positive, dépasse la performance de l'indicateur de référence et si aucune sous-performance passée ne doit encore être compensée. Le montant réel variera en fonction de la performance de votre investissement. L'estimation des coûts agrégés ci-dessus inclut la moyenne des 5 dernières années, ou depuis la création du produit si celui-ci a moins de 5 ans.

(6) Merci de vous référer au prospectus pour les montants minimum de souscriptions ultérieures. Le prospectus est disponible sur le site internet : [www.carmignac.com](http://www.carmignac.com).

## PRINCIPAUX RISQUES DU FONDS

**CRÉDIT** : Le risque de crédit correspond au risque que l'émetteur ne puisse pas faire face à ses engagements. **TAUX D'INTÉRÊT** : Le risque de taux se traduit par une baisse de la valeur liquidative en cas de mouvement des taux d'intérêt. **LIQUIDITÉ** : Les dérégléments de marché ponctuels peuvent impacter les conditions de prix auxquelles le Fonds sera amené à liquider, initier ou modifier ses positions. **GESTION DISCRÉTIONNAIRE** : L'anticipation de l'évolution des marchés financiers faite par la société de gestion a un impact direct sur la performance du Fonds qui dépend des titres sélectionnés.

**Le Fonds présente un risque de perte en capital.**

## INFORMATIONS LÉGALES IMPORTANTES

Source: Carmignac au 28/03/2024. Copyright: Les données publiées sur cette présentation sont la propriété exclusive de leurs titulaires tels que mentionnés sur chaque page. Depuis le 01.01.2013, les indicateurs de référence actions sont calculés dividendes nets réinvestis. Ce document ne peut être reproduit, en tout ou partie, sans autorisation préalable de la société de gestion. Il ne constitue ni une offre de souscription, ni un conseil en investissement. Les informations contenues dans ce document peuvent être partielles et sont susceptibles d'être modifiées sans préavis. L'accès au fonds peut faire l'objet de restriction à l'égard de certaines personnes ou de certains pays. Il ne peut notamment être offert ou vendu, directement ou indirectement, au bénéfice ou pour le compte d'une «U.S. person» selon la définition de la réglementation américaine «Regulation S» et/ou FATCA. Le fonds présente un risque de perte en capital. Les risques et frais sont décrits dans le KID (Document d'Informations Clés). Le prospectus, KID, et les rapports annuels du fonds sont disponibles sur le site [www.carmignac.com](http://www.carmignac.com) et sur demande auprès de la société de gestion. Le KID doit être remis au souscripteur préalablement à la souscription. La société de gestion peut décider à tout moment de cesser la commercialisation dans votre pays. Les investisseurs peuvent avoir accès à un résumé de leurs droits en français sur le lien suivant à la section 6 intitulée Résumé des droits des investisseurs : [https://www.carmignac.fr/fr\\_FR/article-page/informations-reglementaires-3862](https://www.carmignac.fr/fr_FR/article-page/informations-reglementaires-3862) En Suisse : Le prospectus, le KID, et les rapports annuels du fonds sont disponibles sur le site [www.carmignac.ch](http://www.carmignac.ch) et auprès de notre représentant en Suisse (Switzerland) S.A., Route de Signy 35, P.O. Box 2259, CH-1260 Nyon. Le Service de Paiement est CACEIS Bank, Montrouge, succursale de Nyon / Suisse Route de Signy 35, 1260 Nyon. Les investisseurs peuvent avoir accès à un résumé de leurs droits en français sur le lien suivant à la section 6 intitulée Résumé des droits des investisseurs : [https://www.carmignac.ch/fr\\_CH/article-page/informations-reglementaires-1789](https://www.carmignac.ch/fr_CH/article-page/informations-reglementaires-1789). La référence à certaines valeurs ou instruments financiers est donnée à titre d'illustration pour mettre en avant certaines valeurs présentes ou qui ont été présentes dans les portefeuilles des Fonds de la gamme Carmignac. Elle n'a pas pour objectif de promouvoir l'investissement en direct dans ces instruments, et ne constitue pas un conseil en investissement. La Société de Gestion n'est pas soumise à l'interdiction d'effectuer des transactions sur ces instruments avant la diffusion de la communication. Les portefeuilles des Fonds Carmignac sont susceptibles de modification à tout moment. La décision d'investir dans le fonds promu devrait tenir compte de toutes ses caractéristiques et de tous ses objectifs, tels que décrits dans son prospectus/KID.

CARMIGNAC GESTION, 24, place Vendôme - F - 75001 Paris - Tél : (+33) 01 42 86 53 35

Société de gestion de portefeuille agréée par l'AMF. SA au capital de 13 500 000 € - RCS Paris B 349 501 676

CARMIGNAC GESTION Luxembourg, City Link - 7, rue de la Chapelle - L-1325 Luxembourg - Tel : (+352) 46 70 60 1

Filiale de Carmignac Gestion - Société de gestion de fonds d'investissement agréée par la CSSF. SA au capital de 23 000 000 € - RCS Luxembourg B67549

### COMMUNICATION PUBLICITAIRE

Veillez vous référer au KID/prospectus avant de prendre toute décision finale d'investissement. Pour de plus amples informations, veuillez visiter [www.carmignac.lu](http://www.carmignac.lu)